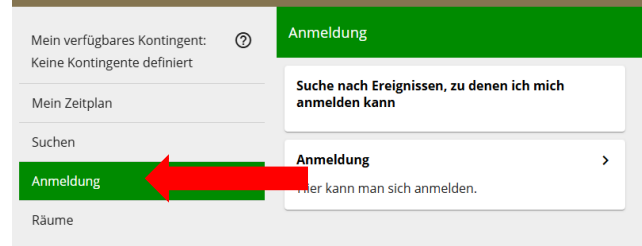
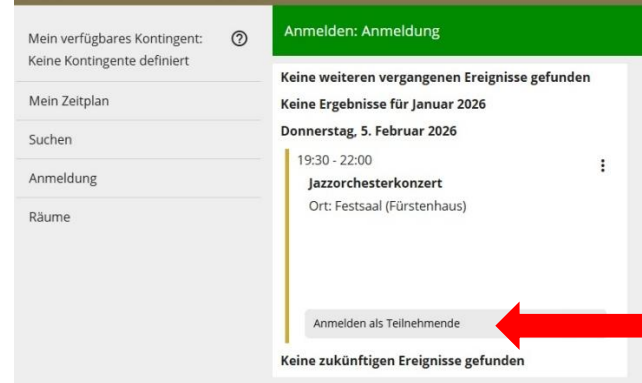
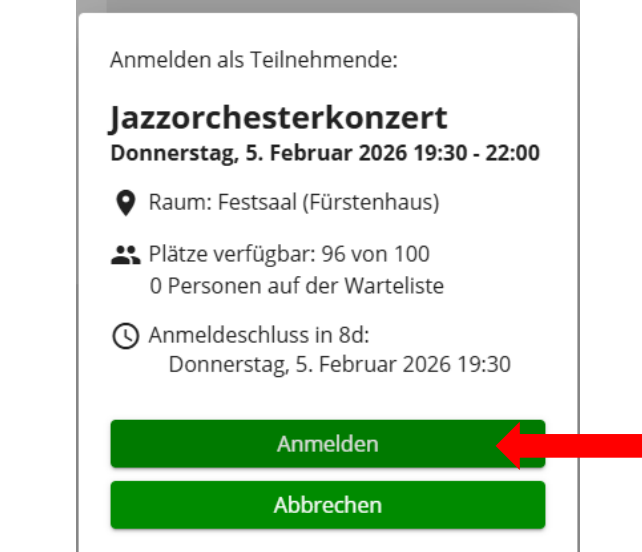




Anmeldung zu einer Veranstaltung über das Raumbuchungssystem ASIMUT - (nur für Hochschulangehörige möglich)

- I. [Anmeldung zu einer Veranstaltung](#)
- II. [Warteliste](#)
- III. [Abmeldung zu einer Veranstaltung](#)

I. Anmeldung zu einer Veranstaltung

 <p>Mein verfügbares Kontingent: Keine Kontingente definiert</p> <p>Mein Zeitplan</p> <p>Suchen</p> <p>Anmeldung</p> <p>Räume</p> <p>Anmeldung</p> <p>Suche nach Ereignissen, zu denen ich mich anmelden kann</p> <p>Anmeldung</p> <p>Wer kann man sich anmelden.</p>	<p>Klicken Sie in ASIMUT im Menü auf „Anmeldung“.</p> <p>Es öffnet sich das Feld „Anmeldung“.</p>
 <p>Mein verfügbares Kontingent: Keine Kontingente definiert</p> <p>Mein Zeitplan</p> <p>Suchen</p> <p>Anmeldung</p> <p>Räume</p> <p>Anmelden: Anmeldung</p> <p>Keine weiteren vergangenen Ereignisse gefunden</p> <p>Keine Ergebnisse für Januar 2026</p> <p>Donnerstag, 5. Februar 2026</p> <p>19:30 - 22:00</p> <p>Jazzorchesterkonzert</p> <p>Ort: Festsaal (Fürstenhaus)</p> <p>Anmelden als Teilnehmende</p> <p>Keine zukünftigen Ereignisse gefunden</p>	<p>Klicken Sie auf „Anmelden als Teilnehmende“.</p>
 <p>Anmelden als Teilnehmende:</p> <p>Jazzorchesterkonzert</p> <p>Donnerstag, 5. Februar 2026 19:30 - 22:00</p> <p>📍 Raum: Festsaal (Fürstenhaus)</p> <p>👥 Plätze verfügbar: 96 von 100 0 Personen auf der Warteliste</p> <p>🕒 Anmeldeschluss in 8d: Donnerstag, 5. Februar 2026 19:30</p> <p>Anmelden</p> <p>Abbrechen</p>	<p>Melden Sie sich als Teilnehmender zu dieser Veranstaltung an.</p> <p>Ihre Anmeldung zu dieser Veranstaltung erscheint in ASIMUT nun auch in Ihrem persönlichen Zeitplan.</p>



II. Warteliste

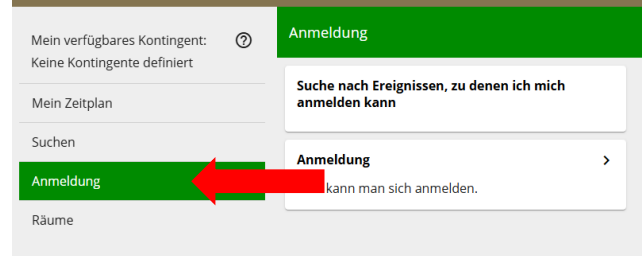
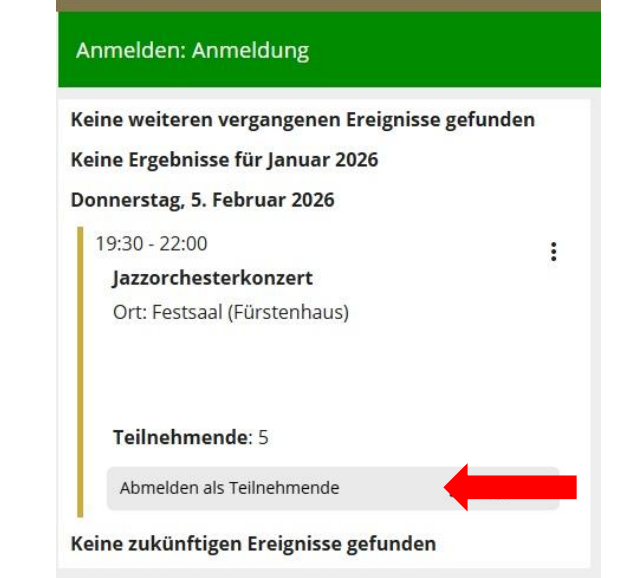
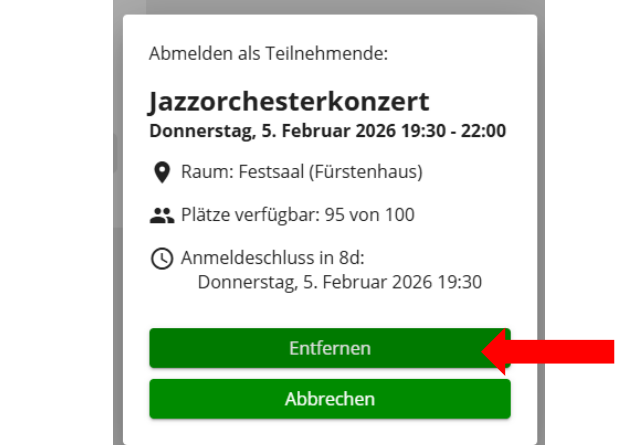
Sind bereits alle verfügbaren Plätze vergeben, werden Sie auf eine Warteliste gesetzt.

Meldet sich ein Teilnehmer ab, so rückt die 1. Person von der Warteliste nach.

Daher die Bitte an Sie:

Wenn Sie merken, dass Sie nicht an der Veranstaltung teilnehmen können, sich dafür aber bereits angemeldet haben, melden Sie sich in ASIMUT wieder ab. Sie geben so den Platz für eine Person auf der Warteliste frei.

III. Abmeldung von einer Veranstaltung

	<p>Klicken Sie in ASIMUT im Menü auf „Anmeldung“.</p> <p>Es öffnet sich das Feld „Anmeldung“.</p>
	<p>Klicken Sie auf „Abmelden als Teilnehmende“.</p>
	<p>Klicken Sie auf „Entfernen“.</p> <p>Ggf. rutscht nun eine Person von der Warteliste nach und kann die Veranstaltung besuchen.</p>